

# GRIPIT®

## Aufbisskissen zum Entfernen von Kronen, Brücken und Inlays

### Anleitung

Gripit, ein Aufbisskissen zum Entfernen von Kronen, Brücken und Inlays - ohne dass ein Instrument zur Hilfe genommen werden muss. Ideal zur Entfernung von Provisorien und vor allem auch, wenn fertige Arbeiten nach der Anprobe entfernt werden müssen. Schäden an der wertvollen Arbeit durch Instrumente sind mehr als ärgerlich, Gripit entfernt die Arbeit leicht, sicher und ohne Schäden!

**Anwendung:** Gripit vor der Anwendung in der Folienverpackung in möglichst warmem Wasser erwärmen. Gripit auf die Arbeit aufdrücken. Dann Patient ca. 10 Sekunden mit gleichmäßigem Druck zubeißen lassen (**Abb. 1**). Danach muss der Mund **ruckartig** geöffnet werden (**Abb. 2**). Bei mehrgliedrigen Arbeiten können auch zwei Gripit verwendet werden (**Abb. 3 + 4**).

Kein Grund zur Sorge bei Ihnen und Ihrem Patienten im Falle eines versehentlichen Verschluckens: Gripit ist natürlich nicht toxisch und verdaulich. Gripit ist wasserlöslich, eventuelle Rückstände können problemlos mit einem Instrument entfernt werden.

**Vorsicht:** Gripit verfügt über eine sehr gute Haftkraft, also nur bei festsitzenden Antagonisten anwenden.

Gripit ist zur einmaligen Anwendung bestimmt. Bei einer Wiederverwendung ist die Funktion des Produktes nicht gewährleistet und es besteht hohe Infektionsgefahr.

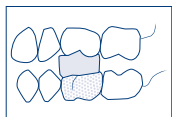


Abb. 1

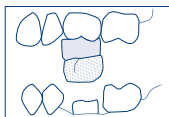


Abb. 2

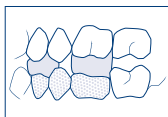


Abb. 3

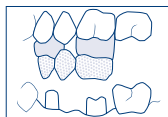


Abb. 4

# GRIPIT®

## Bite-cushion for the removal of crowns, bridges and inlays

### Instructions for use

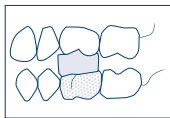
Gripit: Bite-cushions for the removal of crowns, bridges and inlays without the help of any instruments. Ideal for the removal of temporary teeth particularly when prepared dentures must be removed after trying in. It is very annoying when prepared dentures get damaged by instruments. Gripit removes the dentures easily, safely and without causing damage!

**Instructions for use:** Prior to use Gripit must be heated in its foil in hot water. Let the patient bite down with even pressure for approx. 10 seconds (**pic. 1**). Then ask the patient to open his mouth in a **jerky movement** (**pic. 2**). In case several teeth are concerned (bridges), the use of two Gripit is recommended (**pic. 3 + 4**).

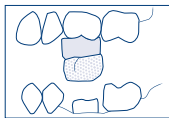
No reason to worry in case a Gripit is swallowed accidentally: Gripit is non-toxic and digestible. Gripit is water-soluble and possible residues can be removed without any difficulties with an instrument.

**Note:** Gripit has a very strong adhesive force and must only be used if the antagonist is firm and in healthy condition.

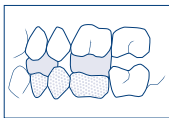
Gripit is a disposable product and its re-use leads to a high risk of infection. Furthermore, the product functionality can no longer be guaranteed if used more than once.



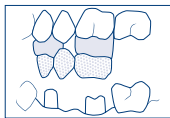
pic. 1



pic. 2



pic. 3



pic. 4